

Distanční výuka

Termín: 6.4.2021 – 9.4.2021

Integrovaný blok „ Vítej, víte, kytičko, už nám svítí sluníčko“

Téma: „ Vrby se nám zelenají“

Tématická část: „ Třídíme odpad“

1. Nauč se písničku „ Třídíme odpad“ / na melodii písně „Prší, prší“/.
2. Dívej se a říkej, z čeho jsou vyrobeny věci v kuchyni
Např. sklenička – sklo
lžíce, hrnce - kov
miska, sáček – plast
vařečka, prkénko, židle – dřevo
utěrka, chňapka, zástěra – látka /textil/
zápisník, časopis, kniha s recepty - papír
3. Řekni, jakou barvu mají kontejnery na obrázku a spoj , co do nich patří.
4. Vystřihni barevné kontejnery , každý nalep na samostatný papír,
vystřihni předměty a nalep ke správnému kontejneru.
5. Vypravte se s maminkou ke kontejnerům s taškou odpadků. Porad' mamince, co má kam vyhodit.
6. Zahrej si hru „Slovní fotbal“ s obrázky.
7. Spočítej předměty - nakresli správný počet puntíků
- vymaluj předměty podle číslic
8. Vytvořte s maminkou „Ela – hop“ z plastové láhve.

Třídíme odpad

1. I když jsme jen malé děti,

umíme už třídit smetí,

modrá, žlutá, zelená, víme, co to znamená,

modrá, žlutá, zelená, víme, co to znamená.

2. Nedá nám to žádnou práci, už jsme jako dospěláci,

papír, plasty, sklenice, nápojové krabice,


papír, plasty, sklenice, nápojové krabice.


3. Prší, prší, jen se leje, popelář se na nás směje,

rychle z auta vyleze, odpadky nám vyveze,


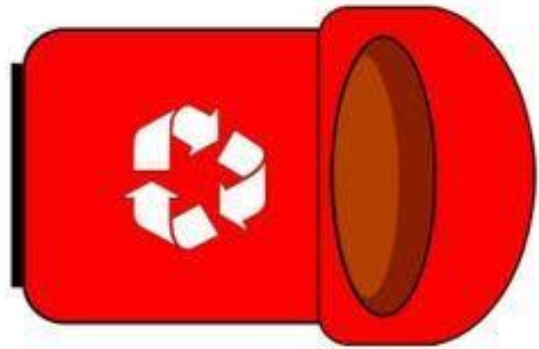
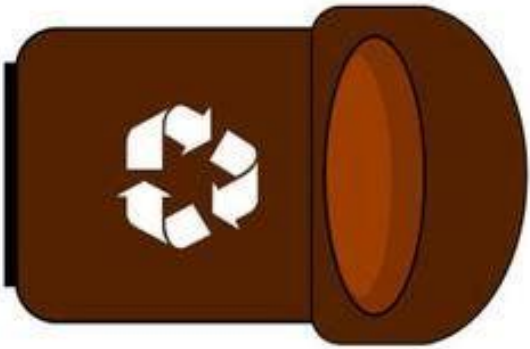
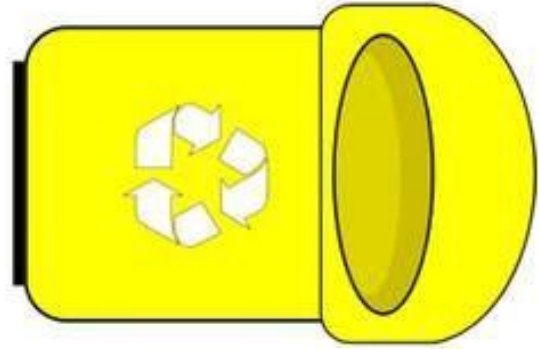

rychle z auta vyleze, odpadky nám vyveze.

/zaspívejte si píseň „Prší, prší“ a pak na její melodii tuto píseň.

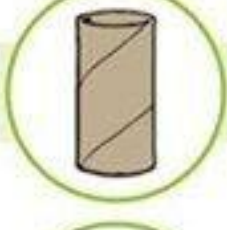








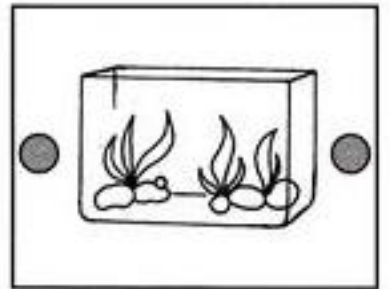
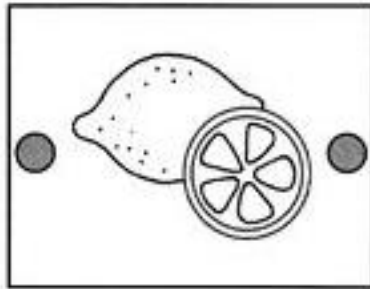

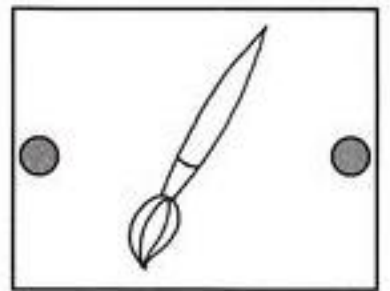




Viš, kam jaký odpad patří? Vezmi si pastelku a spoj jednotlivé kontejnery s předměty, které do nich patří.






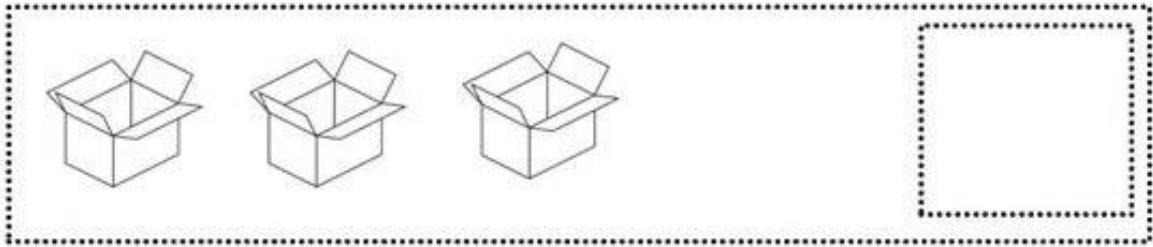





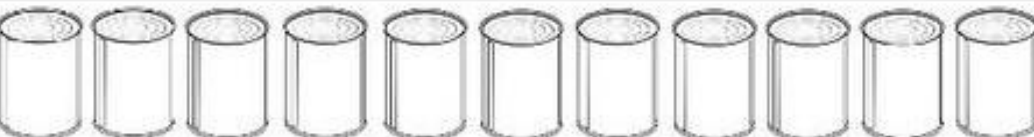
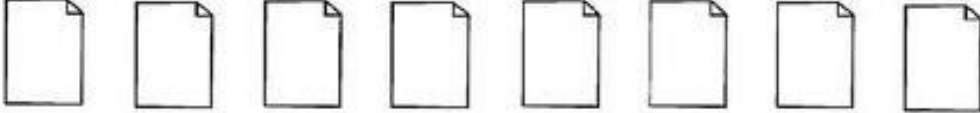






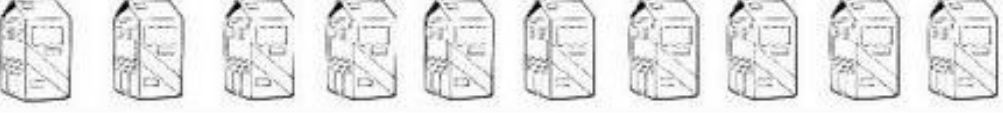


Obrázky vystřihni, pojmenuj, urči hlásku na začátku a na konci slova. Potom skládej za sebou – „slovní fotbal“. Hrej několikrát.

/nápoředa :PES,SÝR, RÝČ, ČERT, TLAPA, AKVARIUM, MYŠ,
ŠTĚTEC,CITRON,NANUK,KOLO, OPICE/



Spočítej předměty, zapiš počet puntíky.

5	
7	
1	
8	
2	
10	
4	
9	
3	
6	

Vymaluj tolik předmětů, kolik říká číslice.



www.krokotak.com





Tvořit bude hlavně maminka, ty jsi pak budeš hrát.

1. Z PET lahve odstříhnout nebo odříznout spodní část.
2. Do víčka propíchnout díрку – kružítkem apod.
3. Víčkem provléknout provázek , udělat pořádný uzel nebo víc.
4. Druhým koncem provléknout např. korálek